



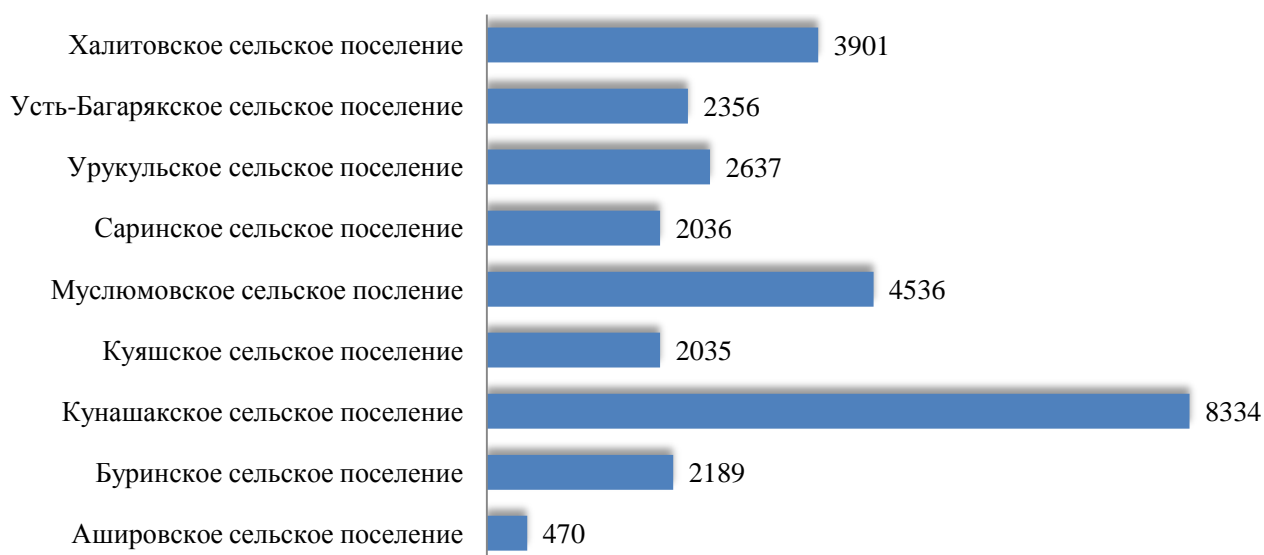
Доклад
по оценке эффективности
деятельности органов
местного самоуправления
Кунашакского
муниципального района
за 2019 год

Содержание	
I. ДЕМОГРАФИЧЕСКАЯ СИТУАЦИЯ В КУНАШАКСКОМ РАЙОНЕ.....	3
II. ЭКОНОМИКА.....	4
2.1. Предпринимательство.....	4
2.2. Сельское хозяйство	5
2.3. Инвестиции в развитие района	9
III. ФИНАНСОВАЯ ДЕЯТЕЛЬНОСТЬ МУНИЦИПАЛЬНОГО РАЙОНА.....	14
3.1. Исполнение доходной части районного бюджета.....	14
3.2. Исполнение расходной части консолидированного бюджета.....	15
IV. ДОРОЖНОЕ СТРОИТЕЛЬСТВО.....	16
V. ЖИЛИЩНО-КОММУНАЛЬНОЕ ХОЗЯЙСТВО.....	19
VI. МУНИЦИПАЛЬНОЕ ИМУЩЕСТВО.....	34
VII. СОЦИАЛЬНАЯ ПОЛИТИКА.....	36
VIII. ОБРАЗОВАНИЕ.....	39
IX. ЗДРАВООХРАНЕНИЕ.....	49
X. КУЛЬТУРА.....	52
XI. СПОРТ.....	54

I. ДЕМОГРАФИЧЕСКАЯ СИТУАЦИЯ В КУНАШАКСКОМ РАЙОНЕ

По состоянию на 01.01.2020 года на территории района численность населения составляет 28438 человек (по сравнению с 2019 годом снижение составило на 327 или на 1,13 %), в том числе по сельским поселениям:

Численность населения на 01.01.2020 года, человек



Тенденция ежегодного сокращения численности населения продолжается, причинами которого, в первую очередь является миграционный отток населения и опережающий рост смертности.

II. ЭКОНОМИКА

2.1 Предпринимательство

Все задачи, направленные на улучшение качества жизни нашего населения возложены к реализации только при условии создания комфортных условий для развития бизнеса.

За текущий период почти на 40 % возросло количество предпринимателей, это говорит о том, что в районе созданы условия для развития практически во всех отраслях - будь это сельское хозяйство, рыбоводство, переработка древесины и щебня, торговли и общественного питания.

Основную структуру экономики района представляет малый бизнес. В ней занято более 4,5 тыс. (29 % от активного населения) человек.



Мы считаем, что одним из основным направлений инвестиционной политики в районе является человеческий капитал - жители Кунашакского района. Это не только создание рабочих мест и условий для ведения бизнеса, но и организация досуга, отдыха, комфортного проживания.

Фонд начисленной заработной платы по средним и крупным организациям за 2019 год вырос до **1160,21 млн. рублей** (темп роста **107,4 %** к аналогичному периоду прошлого года).

Оборот средних и крупных организаций в 2019 году составляет **7304,27 млн. рублей**, рост к аналогичному периоду прошлого года на **18,7 %**

Среднесписочная численность работающих за 2019 год составила в малых, средних и крупных организациях составила 3905 человек .

2.2. Сельское хозяйство




Увеличение числа хозяйств говорит о том, что сельхоз товаропроизводители района хотят активно принимать участие в реализации федеральных и областных программ по поддержке агропромышленного комплекса. В 2019 году получили по различным видам программ более 4 млн. рублей на развитие производства.

Приоритетная роль в экономике района по праву принадлежит сельскому хозяйству - в последние 3 года сельскохозяйственное производство является наиболее позитивно развивающимся и показывает положительную динамику.

Посевные площади

В 2019 году площадь посева зерновых, кормовых, масличных культур составила 27 542 га. К уровню 2018 года увеличение составило 2,4 тыс. га. В том числе увеличилась площадь яровой пшеницы - на 803 га, ячменя на 188 га, овса на 104 га, горчицы на 100 га.

Площадь кормовых культур составила 12,4 тыс. га против 10,6 тыс. га в 2018 г. Увеличение на 1,8 тыс. га.



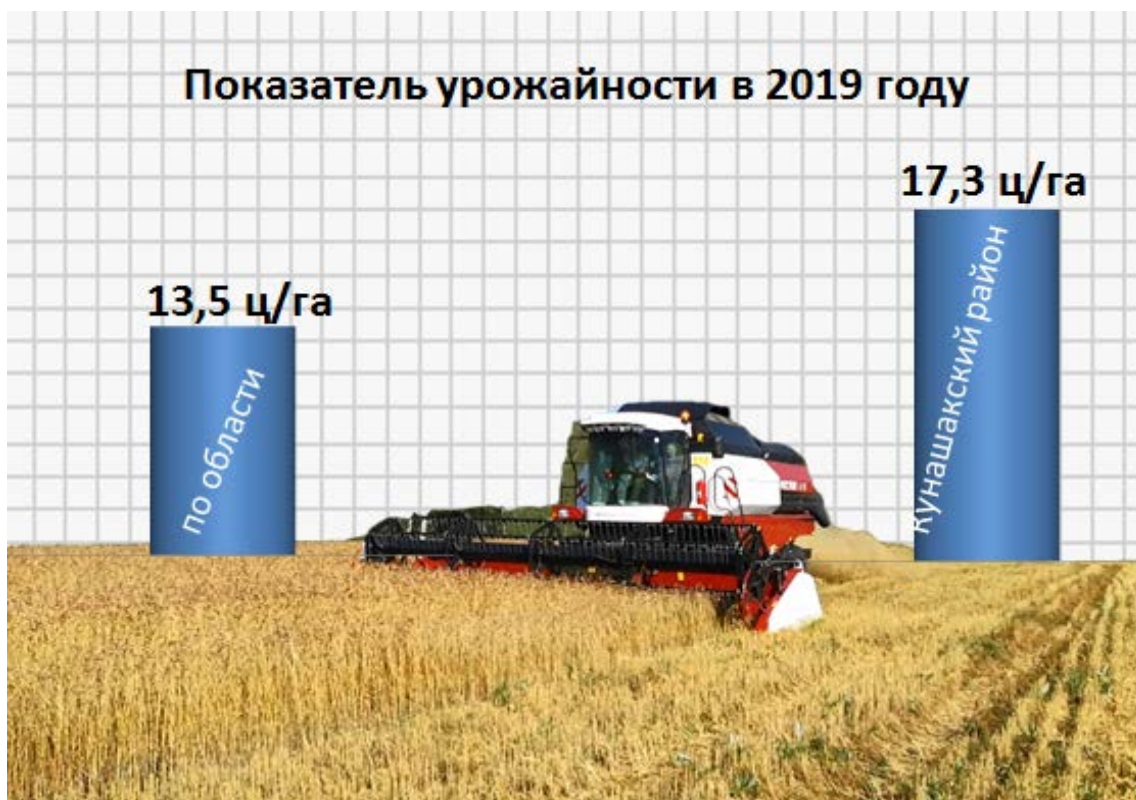
Посевные качества семян

Богатый урожай зерновых невозможно получить без наличия качественного посевного материала. В прошлом году заложены в почву семена, которые были на 99% кондиционными. Это отличный показатель не только в районе, но и в области.



Урожайность зерновых культур

Продуктивность полей в 2019 году составила 17,3 ц/га, это выше областных показателей на 3,8 ц/га.



Намолот зерна

Намолот зерна в 2019 году составил 25,5 тыс. тонн.



Закупочные цены

В 2019 г. в среднем они установились на отметке 11,5 руб. за килограмм. По сравнению с 2018 г. рост цен составил 2,0 руб. за килограмм.



2.3. Инвестиции в развитие района

ИНВЕСТИЦИИ В КАЧЕСТВО ЖИЗНИ ГРАЖДАН РАЙОНА

Ремонт и строительство объектов социальной сферы

Реконструкция Дворца культуры
с. Кунашак – 8 326,1 тыс. руб. областной бюджет; 7940,8
местный бюджет




Приобретено и установлено технологическое оборудование
для малой спортивной площадки «Уличные тренажеры»
на сумму 3 124,8 тыс. руб.



Выполнены работы по капитальному
ремонту здания библиотеки на 5 млн. руб.



Завершено строительство лыжной базы в с. Кунашак -
218,838 тыс. руб. (местный бюджет)



ИНВЕСТИЦИИ В КАЧЕСТВО ЖИЗНИ ГРАЖДАН РАЙОНА

Планы на 2020 год

Начало строительства школы 500 мест с. Кунашак.
Сумма выделенных средств на 2020 г. - 150 100,0 тыс. руб.



- строительство ФОКа «Тренировочный зал для борьбы»
в с. Кунашак на сумму 28 152,352 тыс. руб;
- капитальный ремонт плоскостных сооружений
центрального стадиона в с. Кунашак на сумму 69 719,1
тыс. руб.
- приобретение модульной лыжной базы – 9 100,0
тыс. руб.
- реконструкция административного здания в с. Кунашак -
7 100,0 тыс. руб.
- приобретение 2-х хоккейных коробок в с. Сарино и
Халитово – 2 000,0 тыс. руб.

Приобретение модульного ФАП в
с. Татарская Караболка



На 2020 год запланированы капитальные ремонты:
ДК Дружный на 6 021,6 тыс. руб.,
ДК Трудовой на 1907,07 тыс. руб.,
Капитальный ремонт фасада здания и замена окон в
ДШИ Халитово – 1001,0 тыс. руб.



ООО «Уральская мясная компания» является лидером по производству мяса птицы в Уральском Федеральном округе, а также входит в TOP-15 производителей России. Инвестировано около 10 млрд. руб. От НДФЛ за 2019 год поступило около 40 млн. руб.



ООО Кунашакский рыбный холдинг «Балык» является самым крупным рыбохозяйственным предприятием в Челябинской области, объём добычи в 2019 г. составил 1003 тн., это 25 % от всей выловленной рыбы в области.

Налоговые поступления в местный бюджет за 2019 г. составили 5 571,194 тыс. руб.


Создано 53 рабочих места.



ООО «Канзафаровский карьер» Кунашакский район, д. Канзафарово. 60 млн. инвестировано за последние 2 года. Производство дорожного щебня по евро стандарту.

Создано 54 рабочих места.

Общая сумма выплаченных налогов за 2019 год 25 млн. руб.



Развитие сельского туризма:

Запущен в эксплуатацию круглогодичный социально-оздоровительный объект на берегу оз. Куяш Кунашакского района.

К(Ф)Х «Басол»

Инвестировано уже более 45 млн. руб., планируется ещё 255 млн. руб.



Кунашакский район, д. Султаново.

К(Ф)Х Лознян О.О.

Производство сыро-молочных изделий.

Инвестировано более 11 млн. руб.



ООО НПО «Бурино»

Организация специализируется на производстве металлоконструкций для зданий промышленного, складского, сельско-хозяйственного, торгового и других назначений, в том числе для промышленных зданий, логистических комплексов, электростанций, выставочных комплексов, ангаров и прочих.

Создано 47 рабочих места.



ООО «Уральский завод полимерпесчаных систем» в с. Б. Куяш

Производство полимерных песчаных люков, колодцев, колпаков и парапетов на забор.

Производственная мощность до 30 тонн ежедневно.

Экспорт: Владивосток, Хабаровск, Краснодар, Сахалин, Екатеринбург, Челябинск.



III. ФИНАНСОВАЯ ДЕЯТЕЛЬНОСТЬ МУНИЦИПАЛЬНОГО РАЙОНА

3.1. Исполнение доходной части районного бюджета.

Всего доходов поступило в сумме 1 276 578,429 тыс. рублей, что на 111 404,747 тыс. рублей больше чем за 2018 год.

Увеличение доходов произошло за счет роста поступления по собственным доходам на 7,01 % или на 20 229,404 тыс. руб. (2018 г. - 288 713,690 тыс. руб., 2019 г. - 308 943,094 тыс. руб.). Поступления финансовой помощи увеличились из областного бюджета на 91 649,894 тыс. руб. (2018 г. - 876 018,505 тыс. руб., 2019 г. - 967 668,399 тыс. руб.).

Межбюджетные трансферты.

Исполнение по безвозмездным поступлениям составило в сумме 967 635,335 тыс. руб. или 98,3 % к плану, по сравнению с аналогичным периодом прошлого года поступление увеличилось на 10,4 % или на 91 175,343 тыс. руб., за счет поступления субсидии из областного бюджета (факт 2018 г. - 41 332,00 тыс. руб., факт 2019 г. - 86 714,00 тыс. руб.).

Собственные доходы.

Исполнение собственных доходов составило 99,99 % или 308 943,094 тыс. руб., по сравнению с аналогичным периодом прошлого года поступление доходов увеличилось на 7,01 % или на 20 229,404 тыс. руб. Доля собственных доходов в общем объеме доходов составляет 24,20 %.

Самая большая доля поступления в составе доходов составляет НДФЛ - 70,28 % (217 125,624 тыс. руб.), доходы от уплаты акцизных сборов - 12,17 % (37 595,640 тыс. руб.), налоги на совокупный доход - 4,19 % (12 946,747 тыс. руб.), доходы от продажи материальных и нематериальных активов - 3,56 % (11 005,953 тыс. руб.), доходы от оказания платных услуг - 3,50 % (10 812,476 тыс. руб.), доходы от использования имущества - 2,80 % (8 665,252 тыс. руб.), от госпошлины - 2,19 % (6 774,849 тыс. руб.).

Увеличение произошло:

- по налогам, сборам и регулярным платежам за пользование природными ресурсами на 85,58 % или на 82,627 тыс. руб.,

- по доходам от продажи материальных и нематериальных активов - 23,63 % или на 2 103,543 тыс. руб.,

- по налогу на добычу полезных ископаемых - 21,82 % или на 146,179 тыс. руб.,

- по налогам на совокупный доход - 17,18 % или на 1 898,371 тыс. руб.,

- по доходам от уплаты акцизных сборов - 13,84 % или на 4 571,961 тыс. руб.,
- по госпошлине на 11,64 % или на 706,277 тыс. руб.,
- по налогу на доходы с физических лиц на 5,95 % или на 12 194,44 тыс. руб.

По сравнению с аналогичным периодом прошлого года произошли снижения поступлений по следующим доходным источникам:

- по доходам от использования имущества (аренда земли, имущества) - 16,69 % или на 1 736,283 тыс. руб.,
- по доходам от штрафов - 2,41 % или на 74,809 тыс. руб.

Основными плательщиками НДФЛ на территории района являются:
 ООО «Уральская мясная компания» - 38 882,5 тыс. руб.,
 ГБУЗ «Кунашакская ЦРБ» - 16 239,3 тыс. руб.,
 Войсковая часть № 3445 - 13 716,6 тыс. руб.,
 Южно-уральская дирекция РЖД - 12 083,5 тыс. руб.,
 ЗАО Уралбройлер - 11 598,7 тыс. руб.,
 Отдел МВД России по Кунашакскому району - 7 230,7 тыс. руб.,
 ОАО «МРСК Урала» - 7 079,8 тыс. руб.

3.2. Исполнение расходной части консолидированного бюджета.

Объем расходов консолидированного бюджета за 2019 год составил 1 281 138,6 тыс. рублей или на 7,3 % выше уровня прошлого года и составляет 96,7 % от годового плана. Расходы соответствующего периода прошлого года составили 1 194 456,4 тыс. рублей.

Наибольший удельный вес в структуре расходов занимают расходы на социальную сферу - 78,2 % (на образование - 43,4 %, на культуру - 7,1 %, на физическую культуру и спорт - 2,7 %, здравоохранение - 0,1 % и социальная политика - 21,3 %).

Детализация расходов в разрезе разделов за 2019 год (тыс. руб.):

Наименование показателя	Исполнено по бюджетам муниципальных районов	в % к общим расходам
Расходы бюджета - ИТОГО	1 281 138,6	100,0
Общегосударственные вопросы	125 723,7	9,8
Национальная оборона	1655,6	0,1

Национальная безопасность и правоохранительная деятельность	9 452,2	0,7
Национальная экономика	53 429,8	4,2
Жилищно-коммунальное хозяйство	132 806,5	10,4
Охрана окружающей среды	1 055,8	0,1
Образование	555 994,4	43,4
Культура, кинематография	90 957,0	7,1
Здравоохранение	1 600,6	0,1
Социальная политика	273 322,7	21,3
Физическая культура и спорт	34 054,2	2,7
Средства массовой информации	1086,1	0,1

Расходы на оплату труда с начислениями в 2019 году составили 649 737,1 тыс. рублей, расходы на энергоресурсы - 77 018,6 тыс. рублей.

Первоочередные социально-значимые расходы бюджета Кунашакского муниципального района, включая социальные выплаты и заработную плату выполнены.

Просроченная кредиторская задолженность отсутствует.

IV. ДОРОЖНОЕ СТРОИТЕЛЬСТВО

Ремонт и обслуживание дорог за счёт местного бюджета в 2019 г.

Объём отсыпки щебня, тн.	Протяжённость, км.	Сметная стоимость, тыс.руб.
10 365,9	18,99	4 909,191

Ремонт дорог в 2019 г. **местный бюджет 28 952,6 тыс. руб., из них 16 648,42 содержание дорог.** Областной бюджет **17 191,49 тыс. руб.**

За счёт областного бюджета отремонтирован участок дороги Сары-М5, протяжённостью 5,6 км.

№ п/п	Наименование	Местный бюджет, руб.	Областной бюджет, руб.	
1	Приобретение рециклера асфальтобетона EM-6100	1 032 666,70	0	Приобретен для МБУ «Дорсервис»

2	Ремонт автодороги по ул. Николаева в с.Кунашак	310 005,28	4 000 000	0,684 км.
3	Ремонт автодороги по ул.Ленина в с.Большой Куяш (от церкви до ул. Калинина)	1 406 539,95	4 491 490	1,5км.
4	Ремонт автодороги по ул. Барья Султанова в с.Халитово	359 734,90	6 000 000	1,3км
5	Ремонт автодороги по ул.Базарная в с.Усть-Багаряк	1 023 330,27	2 700 000	0,63км
6	Устройство тротуара на центральной площади в с.Кунашак	2 423 427	0	0,270 км
7	ремонт автодороги по ул. Свердлова в с.Кунашак	2 050 104,38	0	0,42км
8	Благоустройство внутридворовой территории д/с «Миляш» в с.Кунашак	383 644,51	0	Площадь 507м ²
9	Благоустройство парка «Победы» в с. Сары Кунашакского района	300 000	0	
10	ПИР по объекту «строительство тротуара и уличное освещение по ул. Челябинская в с.Кунашак Кунашакского муниципального района»	440 000	0	1,6км
11	ПИР по устройству светофорного объекта на пересечении улиц Совхозная - Ш.Тимергалиной в с.Кунашак Кунашакского района	100 000	0	
12	Реконструкция светофора пер.Ленина - Коммунистическая в с.Кунашак	1 810 742	0	Реконструкция светофора
13	Устройство пешеходных переходов на территории Кунашакского муниципального района.	664 000	0	10 пешеходных переходов
	ИТОГО:	12 304 194,99	17 191 490	

Планы по содержанию и ремонту дорог на 2020 г.
Бюджет: 66 341,165 тыс. руб.

№	Наименование	Сумма ВСЕГО, руб.	В том числе	
			Областной бюджет, руб.	Местный бюджет, руб.
1	Ремонт автодороги по ул. Октябрьская в с.Кунашак Кунашакского муниципального района (направление	2 534 375	2 407 656	126 719

	на д. Чебакуль)			
2	Ремонт автодороги по ул. Гагарина в с. Кунашак Кунашакского муниципального района	3 003 671	2 853 487	150 184
3	Ремонт автодороги по ул. Строителей в с. Кунашак Кунашакского муниципального района	2 758 062	2 620 159	137 903
4	Ремонт автодороги по ул. Октябрьская в п. Муслумово ж/д ст. Кунашакского муниципального района	6 759 339	6 421 372	337 967
5	Ремонт автодороги по ул. Ленина в с. Усть-Багаряк Кунашакского муниципального района	5 999 662	5 699 679	299 983
6	Ремонт автодороги по ул. Лесная в с. Сары Кунашакского муниципального района	5 902 543	5 607 416	295 127
7	Ремонт автодороги по ул. Молодежная в с. Большой Куяш Кунашакского муниципального района	4 185 048	3 975 796	209 252
8	Ремонт автодороги по ул. Трудовая в п. Дружный Кунашакского муниципального района	6 407 119	5 958 035	449 084
9	Содержание дорог местного значения в Кунашакском муниципальном районе	16 522 000	0	16 522 000
10	Приобретение Дорожной техники (оплата задолженности по лизингу)	1 280 000	0	1 280 000
11	Благоустройство центральной площади в с. Кунашак	1 815 349	0	1 815 349
12	Приобретение МКСМ-800 (лизинг)	1 005 000	0	1 005 000
13	Приобретение Экскаватора (лизинг)	2 772 000	0	2 772 000
14	Приобретение автомобиля Нива Шевроле	600 000	0	600 000
15	Приобретение битумоварки	400 000	0	400 000
16	ПИР по объекту: «Реконструкция а/д по ул. Ленина в с. Кунашак»	4 396 997,50	0	4 396 997,50
	Итого	66 341 165,50	35 543 600	30 797 565,50

Планы по повышению безопасности на дорогах

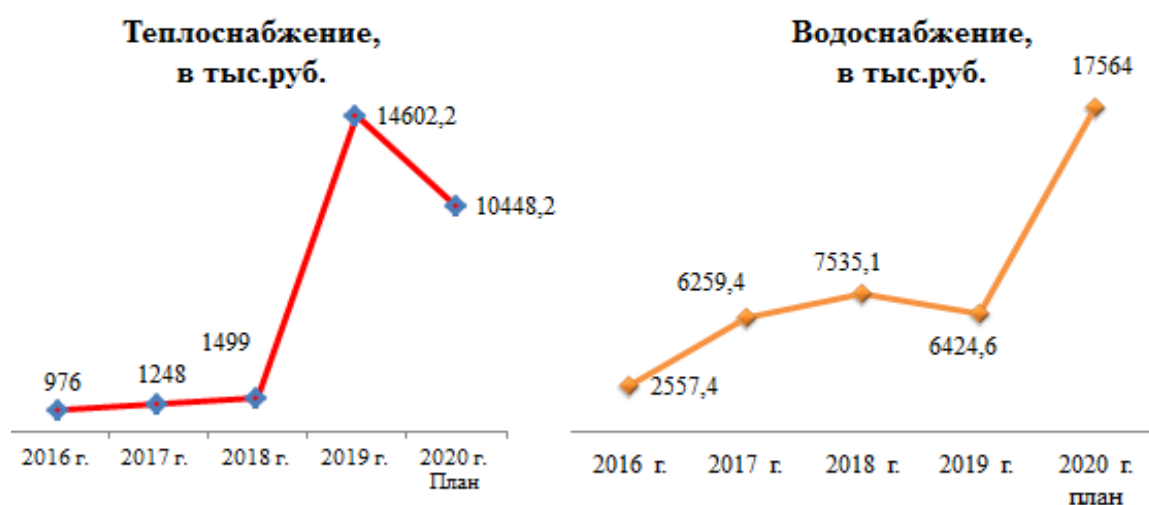
№	Наименование	Сумма всего, руб.	В том числе	
			Областной бюджет, руб.	Местный бюджет, руб.
1	Устройство тротуара по ул. 8 Марта в с. Кунашак	2 532 000	0	2 532 000

2	Строительство тротуара и уличное освещение по ул. Челябинская в с. Кунашак	2 700 000	0	2 700 000
3	Приведение пешеходных переходов к национальным стандартам	4 000 000	2 505 600	1 494 400
4	Разработка проекта организации дорожного движения в пос. Муслимово ж.д. ст., с. Сары, с. Халитово, с. Большой Куяш, с. Усть-Багаряк	903 316,25	0	903 316,25
5	Устройство светофорного объекта на пер. ул. Совхозная – ул. Шарифы Тимергалиной в с. Кунашак	1 494 927,78	0	1 494 927,78
6	Технологическое присоединение для электроснабжения объекта: «Светофорный объект, расположенный по адресу с. Кунашак ул. Совхозная»	14 730,47	0	14 730,47
Итого:		11 644,97	2 505,6	9 139,37

V. ЖИЛИЩНО-КОММУНАЛЬНОЕ ХОЗЯЙСТВО

Постоянного внимания и максимальной степени ответственности требует исполнение полномочий муниципалитетом связанных с созданием условий для предоставления качественных услуг населению в области жилищно-коммунального хозяйства.

Финансирование ремонтных работ в сфере тепло/водоснабжения



Протяженность тепловых сетей в районе составляет 31,8 км.

Общая протяженность водопроводных сетей в Кунашакском районе составляет 251 км.

Развитие систем коммунальной инфраструктуры

№ п/п	Наименование объекта	Местный бюджет, руб.	Областной бюджет, руб.	Примечание
1	Строительство котельной для МКОУ «Курмановская СОШ» в с. Новое Курманово	5 000	6 023 936	Первая котельная блочная угольная котельная в районе
2	Разработка ПИР и выполнение монтажных работ по замене котлов в котельной с. Нугуманово	115 769,15	876 064	Заменено 2 котла
3	Капитальный ремонт сетей водоснабжения и теплоснабжения в п. Лесной	3 000	5 136 000	1,054км теплотрассы и 1,311км водопровода
4	Ремонт водопроводных сетей в д. Борисово Кунашакского района Челябинской области (ул. Джалиля, Новая, Коммунистическая)	3 000	2 863 231,36	Заменено 2,537км водопровода
5	Бурение скважины в д. Аминево	215 000	0	1 артезианская скважина
6	Бурение скважин в д.Сураково Кунашакского района	90 000	0	1 артезианская скважина
7	Замена опор ЛЭП 0,4кВ на ст.Тахталым Кунашакского района Челябинской области	244 295,68	0	Замена 8 опор ЛЭП
8	Строительство водопровода к домам 12а-12г по ул.Карла Маркса в с.Кунашак Кунашакского района Челябинской области	500	532 072,65	0,627км водопровода
9	Капитальный ремонт водопровода по ул.Рыбозаводская в с.Кунашак	21 417	600 000	Заменено 0,19км водопровода
10	Капитальный ремонт водопровода по ул. К.Маркса –ул. Лермонтова в с. Кунашак	500	198 507	Заменено 0,15км водопровода
11	Капитальный ремонт водопровода переулка между ул.Ленина – 8 Марта в с.Кунашак	18 660	370 000	Заменено 0,241км водопровода
12	Приобретение бензиновой мотопомпы DDE PTR80	12 800	0	Передана в МУП «АПБ»
13	Углубление водопровода ул. Нигматуллина, Коммунистическая в с. Кунашак	500	502 600	Заменено 1,904км водопровода
14	Углубление водопровода ул. Центральная, Новая, Школьный переулок в д. Аминева	12 500	566 730	Заменено 0,346км водопровода

15	Установка системы водоочистки в ВОП с.Халитова	130 000	0	
16	Приобретение погружных насосов для водоснабжения	266 997		9 штук
18	Приобретение кварцевой продукции для Водоканала в с.Кунашак	50 112	0	Приобретено бт.
19	Приобретение котельного оборудования в с..Новобурино	0	2 800 000	Котельная выкуплена у ООО «Уральская эенргия»
21	Капитальный ремонт водопровода по ул.Партизанская в с.Кунашак	500	80 858,99	Заменено 0,056км водопровода
	ИТОГО:	1 190 550,83	20 550 000,0	

Планы по развитию систем коммунальной инфраструктуры на 2020 г.
Бюджет: 30 901,5 тыс. руб.

№	Наименование	Сумма всего, руб.	В том числе	
			Областной бюджет, руб.	Местный бюджет, руб.
1	ПИР на очистные сооружения в с. Кунашак	2 696 679,06	0	2 696 679,06
2	Разработка схемы водоснабжения Муслимовского сельского поселения	40 000	0	40 000
3	Разработка схемы водоснабжения Саринского сельского поселения	40 000	0	40 000
4	Разработка схемы водоснабжения Куяшского сельского поселения	40 000	0	40 000
5	Разработка схемы водоснабжения Халитовского сельского поселения	40 000	0	40 000
6	Разработка схемы водоснабжения Буринского сельского поселения	40 000	0	40 000
7	Строительство насосно-фильтровальной станции скважины № 4625 в с. Кунашак	2 000 000	0	2 000 000
8	Ремонт водопровода в п. Нижняя ж.д.ст. Кунашакского муниципального района Челябинской области	702 000	700 000	2 000
9	Ремонт водопроводных сетей в д. Сосновка Кунашакского муниципального района Челябинской области	4 202 000	4 200 000	2 000
10	Ремонт водопровода по ул. Гоголя, Дорожников, Карла Маркса в с. Кунашак Кунашакского муниципального района Челябинской области	1 002 000	1 000 000	2 000
11	Ремонт водопровода по ул. Октябрьская в п. Муслимово ж.д.ст. Кунашакского	4 302 000	4 300 000	2 000

	муниципального района Челябинской области			
12	Ремонт водопровода по ул. Зеленая в п. Маяк Кунашакского муниципального района Челябинской области	302 000	300 000	2 000
13	Ремонт водопровода от скважины до насосной станции в п. Новобурино Кунашакского муниципального района Челябинской области	4 502 000	4 500 000	2 000
14	Ремонт водопровода от колодца ВК-14 по ул. Комсомольская до ВК-1 по ул. Советская в п. Дружный Кунашакского муниципального района Челябинской области	552 000	550 000	2 000
15	Модернизация котельной МОУ «Буринская СОШ» - филиал в п. Трудовой Кунашакского муниципального района Челябинской области	7 048 200	7 046 200	2 000
16	Ремонт теплотрассы по ул. Базарная в с. Усть-Багаряк Кунашакского муниципального района Челябинской области	622 000	620 000	2 000
17	Ремонт теплотрассы МКОУ «Борисовская СОШ» в д. Борисово	402 000	400 000	2 000
18	Ремонт теплотрассы МКОУ «Урукульская СОШ» в п. Дружный	152 000	150 000	2 000
19	Ремонт теплотрассы МКОУ «Ибрагимовская СОШ» в д. Ибрагимова	802 000	800 000	2 000
20	Ремонт котельного оборудования в котельной МОУ «Аминевская СОШ» в д. Аминева Кунашакского муниципального района Челябинской области	552 000	550 000	2 000
21	Бурение скважины в с. Усть-Багаряк	600 000	0	600 000
22	Ремонт теплотрассы и водопровода в п. Лесной (отводы к жилым многоквартирным домам и объектам социального, культурного и бытового назначения)	0	0	0
23	Технологическое присоединение для электроснабжения объекта: газораспределительный пункт № 4, расположенный по адресу с. Халитово, пер. Строителей, дом № б/н	14 730,47	0	14 730,47
24	Технологическое присоединение для электроснабжения объекта:	14 730,47	0	14 730,47

	газораспределительный пункт № 5, расположенный по адресу с. Халитово, ул. Советской Армии, дом № б/н			
25	Аварийно-восстановительный ремонт воздушной линии электропередачи ВЛ-0,4кВ от трансформаторной подстанции ТП № 187 электроснабжения скважины № 2 водоснабжения с. Новобурино Кунашакского района	4 876	0	4 876
26	Экспертная оценка сметной документации по объекту: «Ремонт водопровода в с. Кунашак по ул. Гоголя КМР»	12 000	0	12 000
27	Экспертная оценка сметной документации по объекту: «Ремонт водопровода в д. Маяк по ул. Зелёной КМР»	12 000	0	12 000
28	Экспертная оценка сметной документации по объекту: «Ремонт водопровода в п. Дружный от ВК1-14 по ул. Комсомольской до ВК1-1 по ул. Советской КМР»	12 000	0	12 000
29	Разработка сметной документации по объекту: «Капитальный ремонт котельной, расположенной по адресу: Челябинская область, Кунашакский район, д. Аминева, ул. Школьная»	88 400	0	88 400
30	Гидравлический расчет п. Новобурино	60 000	0	60 000
	Всего	30 901 500	25 116 200	5 785 300

Газоснабжение

Количество населенных пунктов – 73.

На 100 % газифицировано – 6.

Частично газифицировано – 7 (от 40% до 70 %)

Уровень газификации района – 36 %.

Уровень газификации области – 70,6 %



Наименование объекта	Местный бюджет, руб.	Областной бюджет, руб.	Индикативный показатель
Завершение газоснабжения жилых домов в с. Халитово	60 000	15 227 495,12	Подключено 278 домов
Завершение строительства объекта «Газоснабжение улиц Карла Маркса, Партизанская, Лермонтова, Гоголя в с.Кунашак Кунашакского района»	850 587	3 813 659	245 домов Врезка газопровода будет в 1 квартале 2020 года
Проведение Госэкспертизы проектной документации по объекту «Газоснабжение жилых домов по ул. Комарова, Ленина, Лесная, Совхозная в с. Большой Куяш Кунашакского района»	766 294	0	370 домов

Газоснабжение жилых домов по ул. Комарова, Ленина, Лесная, Совхозная, Дачная, Полевая, Озерная в с. Большой Куяш	60 000	30 631 635,83	
Проведение Госэкспертизы проектной документации по объекту «Газоснабжение жилых домов по ул.Нигматуллина, Победы, Степная в с. Кунашак Кунашакского района Челябинской области»	419 014	0	
«Газоснабжение жилых домов д.Карино Кунашакского района Челябинской области»	747 288,95	10 275 635,42	51 дом
Выполнение ПИР по объекту: «Газоснабжение жилых домов в с. Новобурино»	799 000	0	
Выполнение ПИР по объекту: «Газоснабжение д. Кантафарова»	600 000	0	
Всего	4 302 183,95	59 948 425,37	Получили возможность перейти на газовое отопление 944 дома

План финансирования газоснабжения на 2020 год

Бюджет: 46 172,95 тыс. руб.

Основные мероприятия:

№	Наименование	Сумма, руб.	В том числе	
			Областной бюджет, руб.	Местный бюджет, руб.
1	ПИР по объекту: «Газоснабжение жилых домов по ул. Рыбозаводская, Труда, 2-я Труда, Зеленая, Челябинская в с.Кунашак»	950 000	0	950 000
2	ПИР по объекту: «Газоснабжение жилых домов в д. Каинкуль»	173 192,32	0	173 192,32
3	ПИР по объекту: «Газоснабжение жилых домов в д. Кулужбаева»	0	0	0
4	ПИР по объекту: «Газоснабжение жилых домов по ул.Кирова,	800 000	0	800 000

	Кашина, Зеленая, Ленина, Береговая в с. Большой Куяш»			
5.1	Тех. присоединение к существующим сетям газоснабжения ул. К. Маркса, Партизанская, Лермонтова, Гоголя в с. Кунашак	95 244,74	0	95 244,74
5.2	Кадастровые работы по объекту: «Газоснабжение ул. К. Маркса, Партизанская, Лермонтова, Гоголя в с. Кунашак»	63 000	0	63 000
5.3	Инженерно-геодезические работы по объекту: «Газоснабжение ул. К. Маркса, Партизанская, Лермонтова, Гоголя в с. Кунашак»	91 000	0	91 000
6	Строительство объекта: «Газоснабжение жилых домов в д. Чебакуль Кунашакского района Челябинской области»	19 810 000	19 800 000	10 000
7	Строительство объекта: «Газоснабжение жилых домов в д. Канзафарова Кунашакского района Челябинской области»	10 510 000	10 500 000	10 000
8	Проведение Госэкспертизы проектной документации по объекту: «Газоснабжение жилых домов в д. Канзафарова»	623 022	0	623 022
9	Проведение Госэкспертизы сметной документации по объекту: «Газоснабжение жилых домов в д. Канзафарова»	24 000	0	24 000
10	Проведение Госэкспертизы по объекту: «Газоснабжение жилых домов в с.Новобурино»	700 000	0	700 000
11	ПИР по объекту: «Газоснабжение жилых домов в д. Нугуманово»	0	0	0
12	Изготовление технического плана по объекту: «Газоснабжение жилых домов по ул. Комарова, Ленина, Лесная, Совхозная в с. Большой Куяш Кунашакского района»	50 000	0	50 000
13	Клапан электромагнитный для Мемориального комплекса «Вечный огонь»	7 080	0	7 080

14	Электроды сравнения (контроль пламени) для Мемориального комплекса «Вечный огонь»	24 000	0	24 000
15	Технологическое присоединение для электроснабжения объекта: «Газоснабжение жилых домов в д. Чебакуль Кунашакского района Челябинской области»	14 730,47	0	14 730,47
16	Технологическое присоединение для электроснабжения объекта: «Газоснабжение жилых домов в д. Канзафарова Кунашакского района Челябинской области»	14 730,47	0	14 730,47
17	Газоснабжение жилых домов по ул. Победы, Нигматуллина, Степная в с.Кунашак Кунашакского района Челябинской области	12 222 950	10 492 500	1 730 450
	Всего	46 172 950	40 792 500	5 380 450

**Финансирование по программам
«Реальные дела» и
«Формирование комфортной городской среды»**

По программе "Реальные дела"	
2018 г.	2019 г.
5 070 тыс.руб.	15 100 тыс.руб.
«Формирование комфортной городской среды»	
2018 г.	2019 г.
10 142,325 тыс.руб.	11 563,536 тыс.руб.

«Реальные дела» в 2019 г.

№ п/п	Наименование объекта	Вид ремонта	сумма контракта (руб.)
------------------	-----------------------------	--------------------	-----------------------------------

1	Ремонт здания "Усть-Багарякской СОШ"	ремонт кровли	1551546
2	Ремонт здания МКОУ "Урукульская СОШ"	замена окон	761484,5
3	Ремонт в д/с "Чебурашка"	замена окон и дверей	707510
4	Ремонт в МОУ "Кулужбаевская ООШ"	ремонт освещения спортзала	203600
5	Ремонт д/с "Березка" в с.Кунашак	замена окон	472512,1
6	Ремонт здания центральной районной библиотеки в с.Кунашак	ремонт крыши, фасада, замена окон, ремонт полов и сантехнические работы	3429429
7	Ремонт Дома культуры с.Татарская Караболка	ремонт здания и замена окон	244320
8	Ремонт Дома культуры с.Новобурино	ремонт кровли	340099,7
9	Ремонт ДЮСШ с.Халитово	ремонт канализации и водоснабжения, замена окон, дверей, сантехники	231610
10	ПИР "Газоснабжение д.Канзафарова"	проектно-изыскательные работы	600000
11	Ремонт Дворца культуры в с.Кунашак	ремонт фойе	1557889
12	Ремонт МКОУ "Куяшская СОШ"	замена оконных и дверных блоков	569941
13	Ремонт МКОУ "Усть-Багарякская СОШ"	замена оконных и дверных блоков	3028451
14	Ремонт в МКОУ "Кунашакская СОШ"	замена оконных блоков	510700
15	Ремонт в МКОУ "Новобуруинская СОШ"	замена оконных блоков	890908
Итого			15 100 000,0

**Реализация приоритетного проекта
«Формирование комфортной городской среды» на 2018-2022 годы в 2019 году**

✓ Постановлением Главы района от 28.02.2019г. № 293 утвержден дизайн-проект благоустройства общественных территорий.

✓ Получены положительные заключения государственной экспертиз.

- на общественные территории (благоустройство прилегающей территории памятника «Скорбящей матери» от 24.06.2019г., парковочные места по ул. Коммунистическая, тротуар по ул. Победы от 31.05.2019г., благоустройства общественной территории 1-го микрорайона от 03.06.2019г.).

На благоустройство предусмотрено выделение **11 563 536** руб.

в том числе:

➤ **Федеральный Бюджет – 10 027 800 руб.**

➤ **Областной бюджет - 417 800 руб.**

➤ **Местный бюджет - 1 117 936 руб.**

В том числе:

№ п/п	Наименование	Всего, руб.	Федеральный+ областной бюджет, руб.	Местный бюджет, руб.
1	Благоустройство прилегающей территории памятника «Скорбящей матери» в с. Кунашак Кунашакского района Челябинской области»	2 049 106	1 851 003	198 102
2	Благоустройство общественной территории – тротуар по ул. Победы в с. Кунашак Кунашакского района Челябинской области»	1 541 970	1 465 598	76 372
3	Благоустройство общественной территории по ул. Коммунистическая в с. Кунашак Кунашакского района Челябинской области»	3 283 660	2 966 203	317 426
4	Благоустройство общественной территории 1-го микрорайона в с. Кунашак Кунашакского района Челябинской области»	4 507 704	4 071 909	435 794

Общественные территории

Парковочные места для автотранспорта по ул. Коммунистическая

❖ *Устройство парковки площадью 2 252 кв.м.*

до



после



до



после



Благоустройство общественной территории по ул. Ленина в с. Кунашак»

- ✓ Пешеходная зона с асфальтовым покрытием
- ✓ Проезжая часть с асфальтовым покрытием
- ✓ Площадь благоустройства 2 400 м²

до




после



до



после




Общественная Территория

1-го Микрорайона

- Пешеходная зона с асфальтовым покрытием
- Устройство парковки
- Устройство уличных тренажеров;
- Площадь благоустройства 4 542 м²;

после



до



до



после



Благоустройство по ул. Победы

- ❖ Устройство парковки;
- ❖ Пешеходная зона с асфальтовым покрытием;
- ❖ Площадь благоустройства 2 226 м²

до




после



до



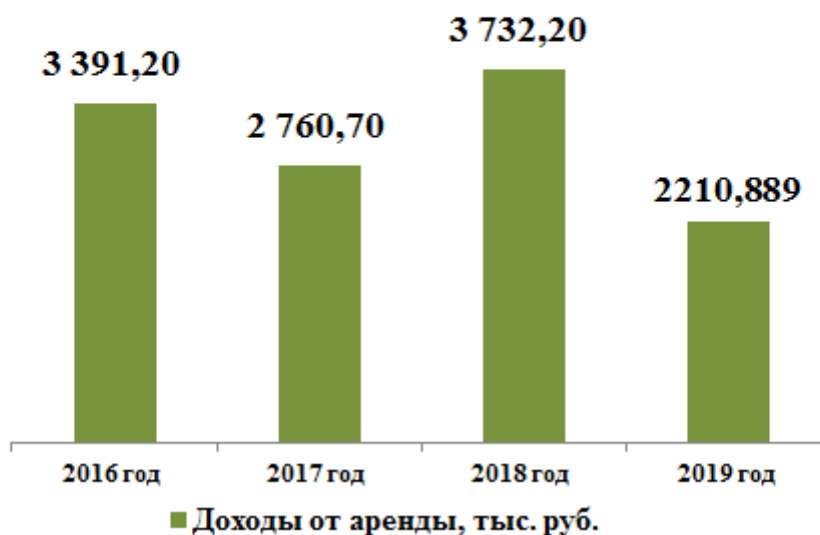
после



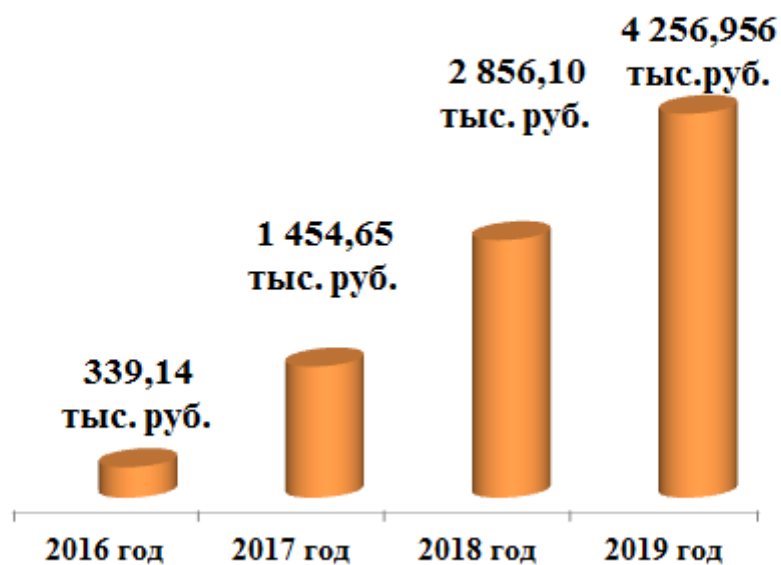
VI. МУНИЦИПАЛЬНОЕ ИМУЩЕСТВО

Аренда муниципального имущества

Доходы, поступившие в бюджет района от передачи муниципального имущества в аренду

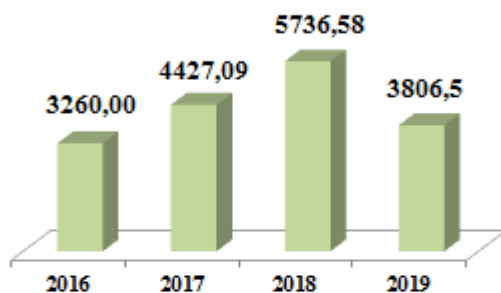


Поступления от продажи имущества в бюджет района

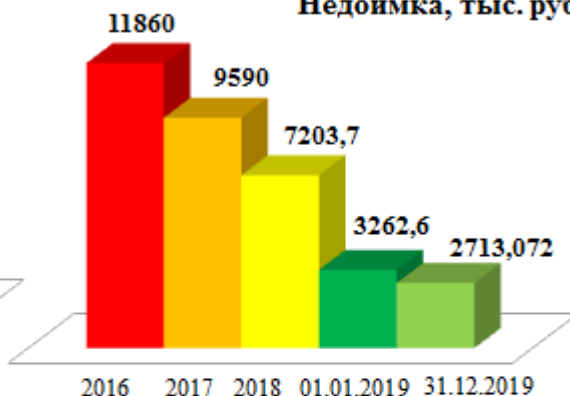


Земельные отношения

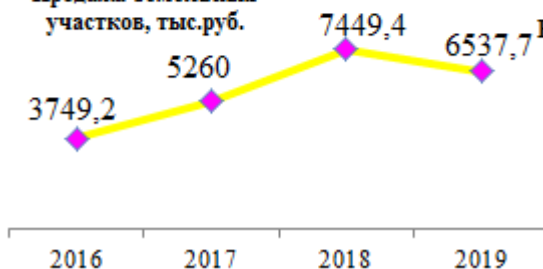
Поступления от аренды земельных участков, тыс. руб.



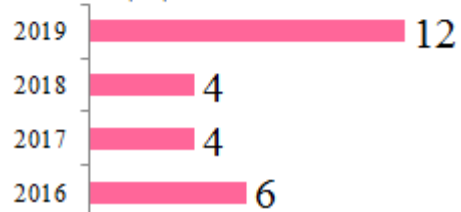
Недоимка, тыс. руб.



Продажа земельных участков, тыс.руб.



Бесплатно предоставлены земельные участки социально незащищённым слоям населения



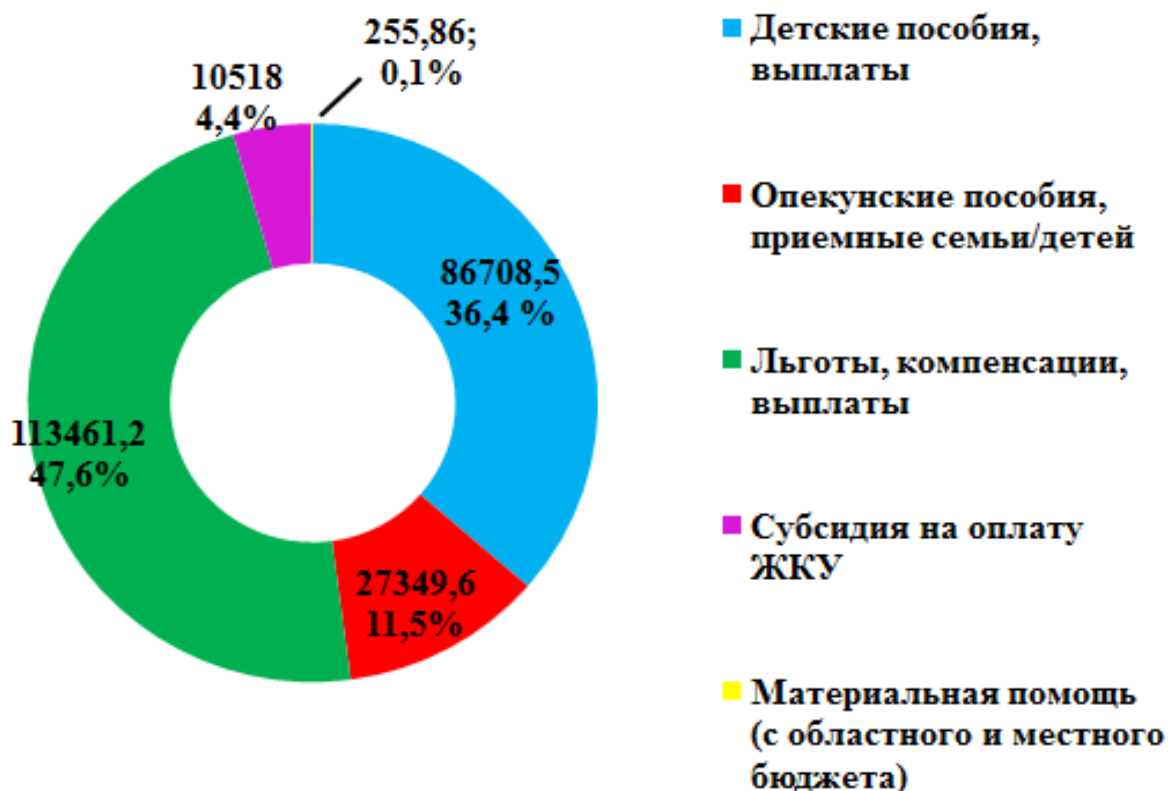
VII. СОЦИАЛЬНАЯ ПОЛИТИКА

Приоритетными направлениями бюджетных расходов остаются меры социальной поддержки граждан и реализация «майских» указов Президента Российской Федерации. Доля расходов за период с 01.01.2019 г. по 31.12.2019 г. на образование, здравоохранение, социальную политику, культуру и спорт составило 973 693,677 тыс. руб., или 78,2 % бюджета района.

Управление социальной защиты населения

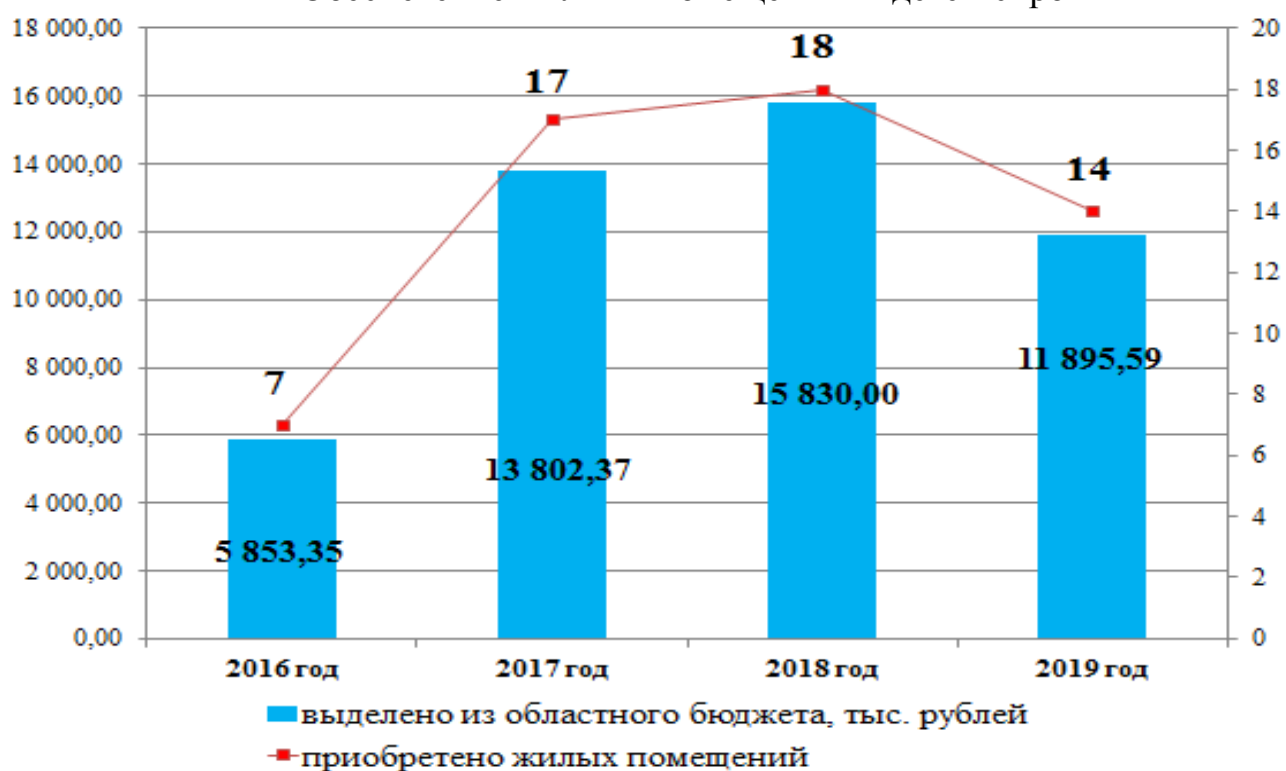
На учете в Управлении социальной защиты населения на 01.01.2020 г. состоит **14 395 человек** (50 % от общего числа населения района).

Расходы по разделу «Социальная политика» составили 273 073,3 тыс. руб. в том числе социальных выплат по категориям за 2019 год **238 293,16 тыс. руб.** (+20% к уровню прошлого года).

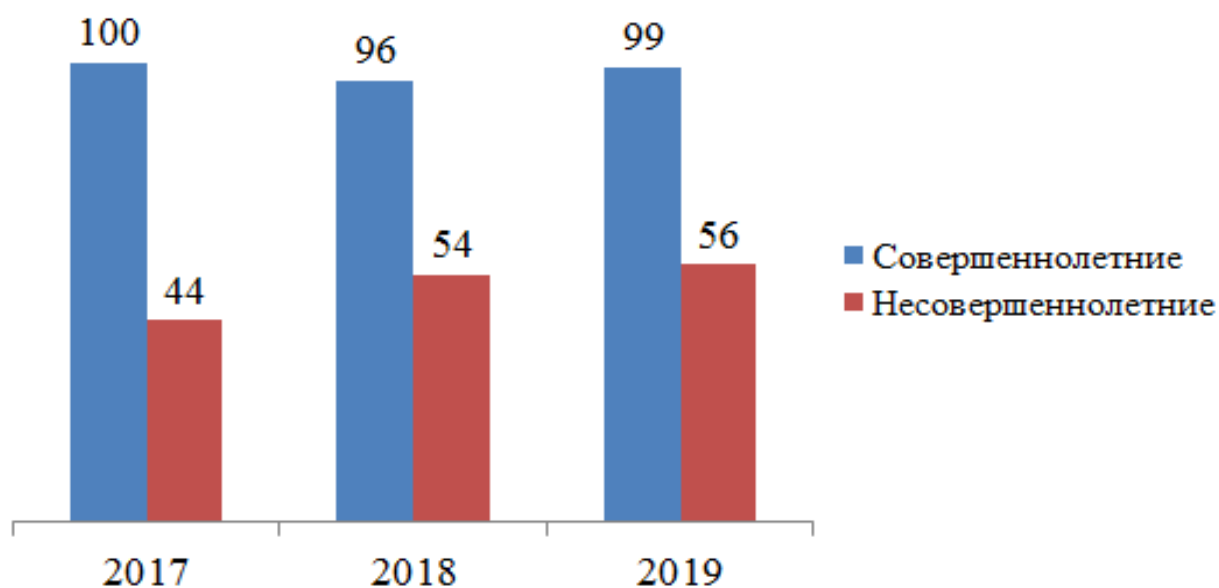


Улучшение жилищных условий

Обеспечение жилыми помещениями детей-сирот



Количество детей сирот нуждающихся в жилых помещениях

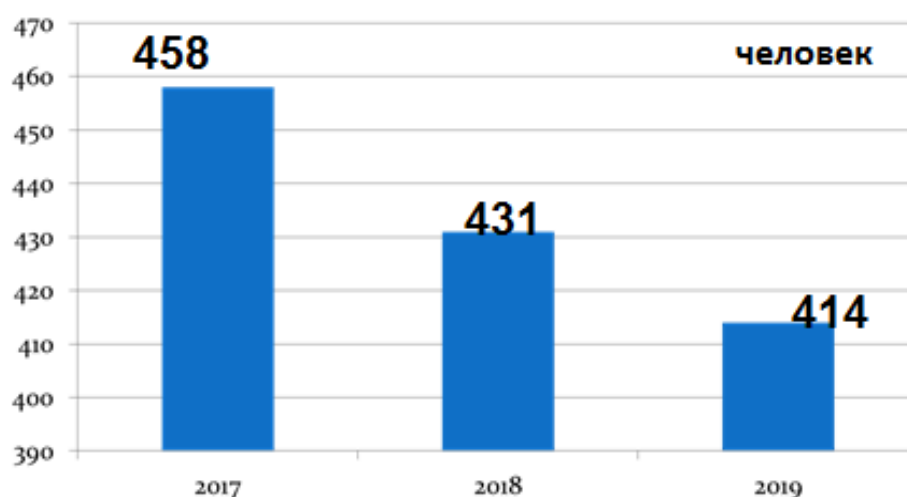


Улучшили свои жилищные условия в 2019 году 50 семей на общую сумму 83 млн. 88,991 тыс. руб.

Наименование программы	2019 г.	
	Кол-во семей	сумма, тыс.руб.
Оказание поддержки молодым семьям	10	4 823,154
Обеспечением жильём граждан, подвергшихся радиационному воздействию на Чернобыльской АЭС, аварии на ПО "Маяк"	37	74 023,737
Устойчивое развитие сельских территорий	2	3 100
Вдовы ВОВ	1	1 142,1
Итого	50	83 088,991

Благодаря социальным мерам поддержки нам удастся ежегодно снижать количество нуждающихся граждан в улучшении жилищных условий.

Состоят на учете граждане нуждающиеся в жилых помещениях

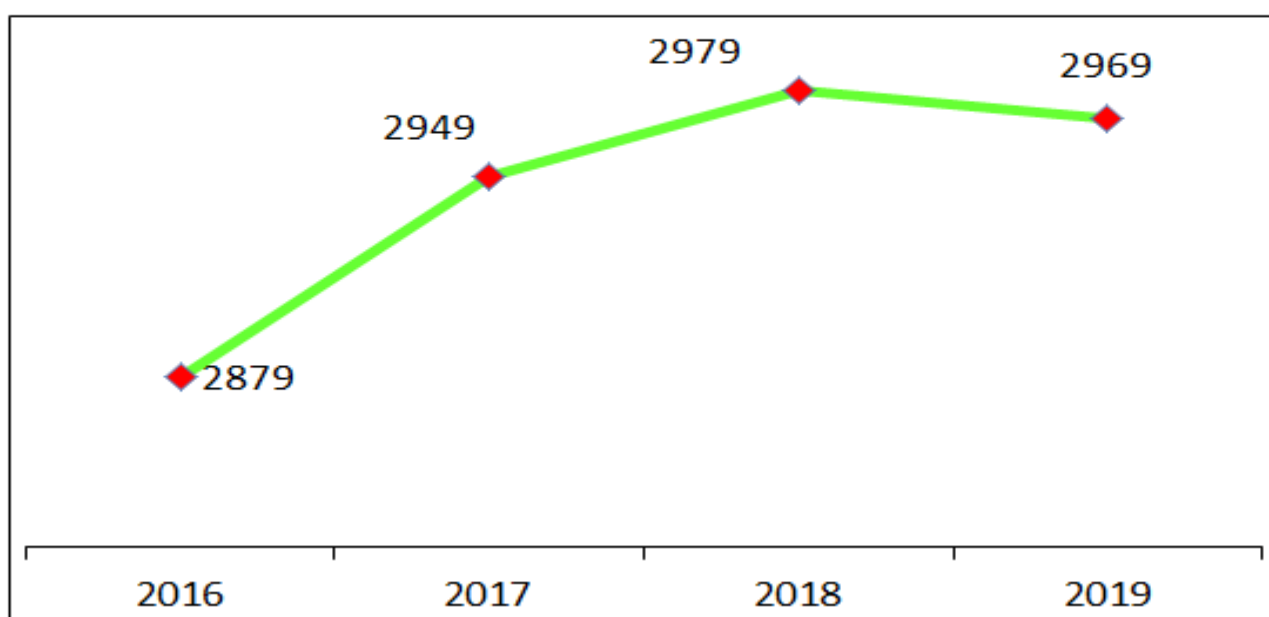


VIII. ОБРАЗОВАНИЕ

Одним из главных условий устойчивого развития района является активная работа на будущее и решающую роль в формировании интеллектуального и профессионального потенциала общества играет система образования, она состоит из



Количество учащихся по годам, чел.



Затраты по Управлению образования (в т. ч. по подведомственным учреждениям) в 2019 г.
Всего: 555 994,4 тыс. руб.

из них (тыс. руб.):

	Общее образование	Дошкольное образование	Дополнительное образование	Итого
Заработная плата	267 511,9	84 798,9	4 771,2	357 082,0
Коммунальные услуги	33 123,9	12 038,8	0,9	45 163,6
Питание	11 762,7	11 980,1	-	23 742,8
Транспортные услуги	14 695,3	-	139,7	14 835,0
Налоги и платежи	6 157,5	1 383,1	10,5	7 551,1
Связь, интернет	1 135,1	192,0	19,8	1 346,9
Содержание имущества	2 890,0	1 702,5	1,4	4 593,9
Компенсация родительской платы	-	4 447,6	-	4 447,6
Детский оздоровительный лагерь	-	-	7 708,0	7 708,0
Пришкольный лагерь	2 362,4	-	-	2 362,4
Пополнение мат. Запасов	10 500,1	1 278,7	246,5	12 025,3
Прочее	4 454,6	1 535,6	8,5	5 998,7
Итого:	354 593,5	119 357,3	12 906,5	486 857,3
из них (тыс. руб.):				
Содержание Управления образования			22 328,2	
Компенсация по уходу за детьми инвалидами			7 024,6	
Мероприятия школьные			671,6	
Безопасность			4 889,8	
Занятость несовершеннолетних			500,0	
Безнадзорность			100,0	
Капремонт			14 907,3	
Итого:			50 421,5	

Информация по установкам приборов узла учета тепловой энергии в образовательных учреждениях в 2019 году

Учреждение	Расходы на тепловую энергию, в тыс. руб.		
	2018 год	2019 год	экономия в тыс. руб.
Установка приборов узла учета тепловой энергии в августе 2019 года			
МКДОУ «ЦРР-д/с «Теремок» с.Кунашак	937,2	887,0	50,2
МКДОУ д/с «Миляш» с.Кунашак	742,6	718,8	23,8
МКДОУ д/с «Березка» с.Кунашак	937,3	737,1	200,2
МКДОУ д/с «Солнышко» пос. Муслюмово ж/д ст.»	1328,9	864,4	464,5
МКОУ «СОШ пос. Муслюмово ж/д ст.»	3 431,6	2 944,3	487,3
МКОУ «Кулужбаевская ООШ»	2 303,0	1 617,0	686,0
МКОУ «Усть-Багарякская СОШ»	3 092,7	2702,2	390,5
Итого	12 773,3	10 470,8	2 302,5

План по установкам приборов узла учета тепловой энергии в образовательных учреждениях на 2020 г.

Наименование учреждения	Затраты по теплу в 2019 г. (тыс.руб.)
МОУ «Аминевская ООШ»	932,8
МКДОУ д/с «Тополек» п. Лесной	262,0
МКДОУ д/с «Родничок» с.Сары	560,0
МКОУ «Усть-Багарякская СОШ» дошкольная группа «Буратино»	693,1
Итого:	2 447,9



Прогноз экономии затрат на тепловую энергию в 2020 г. после установки счётчиков: $2\,447,9 * 30\% = 734,4$ тыс. руб.

Выпускники района



Учебный год	Количество медалистов, чел.	Поступившие в ВУЗы, чел.	Поступившие в СУЗы, чел.	На службе в армии, чел.
2017-2018	17 (всего 97)	72	16	9
2018-2019	8 (всего 120)	69	45	6

Затраты на содержание детских садов в 2019 г.:

№ п/п	Наименование учреждения	Расходы в год, тыс.руб.	численность детей	Содержание 1 ребенка в год, тыс.руб.
1	МКДОУ д/с "Улыбка" п.Дружный	9 215,80	47	196,1
2	МКДОУ д/с "Тополек" п.Лесной	4 234,30	22	192,5
3	МКДОУ д/с "Родничок" с.Сарино	8 903,40	57	156,2
4	МКДОУ д/с "Чебурашка" с.Халитово	6 832,30	51	134
5	МКДОУ д/с "Лесная сказка" с.Б.Куяш	6 407,20	51	125,6
6	МДОУ "д/с "Миляш" с.Кунашак	15 243,80	132	115,5
7	МКДОУ д/с "Центр развития ребенка" с.Новобурино	11 002,70	100	110
8	МКДОУ "ЦРР д/с "Теремок" с.Кунашак	22 177,30	213	104,1
9	МКДОУ д/с "Берёзка" с.Кунашак	14 448,70	161	89,7
	Итого по МКДОУ	98 465,50	834	118,1

Общие затраты на содержание школ с филиалами в 2019 г.:

№ п/п	Наименование учреждения	Расходы в год	численность детей	Содержание 1 ребенка в год, тыс.руб.
1	МКОУ "Буринская СОШ"	16 111,50	68	236,9
2	МОУ "Маякская ООШ"	11 008,80	49	224,7
3	МКОУ "Кулужбаевская ООШ"	11 283,70	68	165,9
4	МКОУ "Курмановская СОШ"	20 885,50	130	160,7
5	МКОУ "Ибрагимовская ООШ"	7 759,30	50	155,2
6	МБОУ "Тахталымская СОШ"	58 514,70	381	153,6
7	МКОУ "Карагайкульская ООШ"	7 556,00	51	148,2
8	МОУ "Аминевская ООШ"	12 931,10	90	143,7
9	МОУ "Борисовская ООШ"	11 873,90	83	143,1
10	МКОУ "Куяшская СОШ"	17 045,60	120	142,1
11	МКОУ "Тюляковская ООШ"	12 265,10	91	134,8
12	МКОУ "Усть-Багарякская СОШ"	26 582,10	205	129,7
13	МКОУ "Саринская СОШ"	19 603,40	172	114
14	МКОУ "Новобуринская СОШ"	21 839,20	207	105,5
15	МКОУ "Урукульская СОШ"	18 062,10	177	102,1
16	МКОУ "СОШ п.Муслимово ж/д станции"	48 456,40	496	97,7
17	МКОУ "Кунашакская СОШ"	61 677,30	1091	56,5
Итого по школам			383 455,70	3 529

Капитальный ремонт в учреждениях образования в рамках программы «Реальные дела» - 2019

№ п/п	Учреждение	Виды работ	Сумма, тыс.руб.
1	Усть-Багарякская СОШ	Ремонт кровли	1 551,5
2	Урукульская СОШ	Замена окон	761,5
3	Кулужбаевская ООШ	Ремонт освещения спортзала	203,6
4	Детский сад «Чебурашка» с.Халитово	Замена окон и дверей	707,5
5	Детский сад «Березка» с.Кунашак	Замена окон	472,5
Итого			3 696,6

«Теплое окно» - 2019

№ п/п	Учреждение	Виды работ	Сумма, тыс. руб.
1	Усть-Багарякская СОШ	Замена окон	3 018,4
2	Кунашакская СОШ	Замена окон	509,0
3	Куяшская СОШ	Замена окон	568,0
4	Тахталымская СОШ	Замена окон	434,9
5	Новобуриная СОШ	Замена окон	469,7
Итого			5 000,0

Из средств местного бюджета проведены ремонтные работы:

№ п/п	Организация	Наименование мероприятия	Стоимость работ, руб.
1	ДОЛ имени Г.И.Баймурзина	ремонт 2 корпуса	1 000,0
		Ремонт медицинского блока	170,0
2	МКОУ «Буриная СОШ»	ремонт кровли, стройконтроль	1 595,0
		Монтаж/демонтаж дымовой трубы в угольной котельной	150,15
		Частичный ремонт системы отопления	35,8
3	МКОУ «Кунашакская СОШ»	замена входной двери	49,0
		Ремонт спортзала	347,7
4	МКОУ Курмановская СОШ»	Обследование здания котельной, инженерные изыскания для строительства новой котельной	227,7
5	МКОУ «Новобуриная СОШ»	Обследование здания котельной, инженерные изыскания для строительства новой котельной	197,7
6	МКОУ «Саринская СОШ»	Замена окон	86,3
7	МКОУ «Уркульская СОШ»	Замена водостока	43,3
8	МКОУ «Новобуриная СОШ»	Стройконтроль по ремонту кровли	40,9
9	МКДОУ д/сад «Улыбка»	Ремонт кровли пищеблока	38,79

10	МКОУ «Куяшская СОШ»	Стройконтроль	14,1
12	МОУ «Маякская ООШ»	Замена дымоходов в угольной котельной	288,9
13	МБОУ «Тахталымская СОШ» ф-л Ашировская ООШ	Ремонт котельной, пищеблока	297,3
14	МОУ «Борисовская ООШ»	Замена окон	166,14
15	МКДОУ д/с «Миляш»	Облицовка лестничных площадок	44,2
16	МКДОУ «ЦРР-д/с» с.Новобурино	Частичный ремонт системы отопления	79,21
17	МКОУ «Ибрагимовская ООШ»	Демонтаж и монтаж котла в угольной котельной	195,9
18	МКОУ «СОШ пос. Муслюмово ж/д ст.» д/группа № 17	Частичный ремонт системы отопления (замена котлов)	66,2
19	Управление образования	Частичный ремонт системы отопления	19,9
Итого			5 154,2

План капитального ремонта в учреждениях образования на 2020 г.

№ п/п	Организация	Наименование мероприятия	Стоимость работ, тыс. руб.	
			Областной бюджет	Местный бюджет
1	ДОЛ имени Г.И.Баймурзина	ремонт 4 корпуса	385,2	118,0
2	МКОУ «Тюляковская ООШ»	Капитальный ремонт здания	1 551,7	2 862,91
3	Кунашакская СОШ	Ремонт отмостки здания	0	315,0
4	Урукульская СОШ	ремонт туалетов	0	318,0
5	Аминевская ООШ	Замена окон	820,6	91,3
6	Управление образования	ремонт кровли, входной группы, обшивка здания,	0	1 082,0
7	МКДОУ д/с «Лесная сказка» с.Б.Куяш	Кап.ремонт здания	607,7	68,0
8	МКДОУ д/с «Березка» с.Кунашак	Установка 3-х эвакуационных противопожарных лестниц	0	1 500,0
9	Образовательные	Проведение гос.экспертиз	0	79,7

	учреждения	сметных документаций ОО		
Итого			3 365,2	6 175,2

Показатель № 8:

Среднемесячная номинальная начисленная заработная плата работников муниципальных дошкольных образовательных учреждений за 2019 год составила – **20192,3** руб.

В 2020 году и плановый период 2021 - 2022 годов планируется повышение заработной платы в среднем на **5 %** в год:

- в 2020 году – 21 201,91 руб.
- в 2021 году – 22 262,01 руб.
- в 2022 году – 23 375,11 руб.

Среднемесячная номинальная начисленная заработная плата работников муниципальных общеобразовательных учреждений за 2019 год составила – **22 424,6** руб.

В 2020 году и плановый период 2021 - 2022 годов планируется повышение заработной платы в среднем на **5 %** в год:

- в 2020 году – 23 545,83 руб.
- в 2021 году – 24 723,12 руб.
- в 2022 году – 25 959,27 руб.

Среднемесячная номинальная начисленная заработная плата учителей муниципальных общеобразовательных учреждений за 2019 год составила – **27 215,58** руб.

В 2020 году и плановый период 2021 - 2022 годов планируется повышение заработной платы в среднем на **5 %** в год:

- в 2020 году - 28 576,36 руб.
- в 2021 году – 30 005,17 руб.
- в 2022 году – 31 505,43 руб.

Показатель № 9:

- Доля детей в возрасте 1 - 6 лет, получающих дошкольную образовательную услугу и (или) услугу по их содержанию в муниципальных образовательных учреждениях, в общей численности детей в возрасте 1 - 6 лет составляет – **54,92 - (1367 \ 2691)** . Улучшение показателей предполагается за счет увеличения детей, посещающих социальную группу.

- в 2020 году – 55,52
- в 2021 году – 55,90
- в 2022 году – 56,40

Показатель № 10:

- Доля детей в возрасте от 1 - 6 лет, состоящих на учете для определения в муниципальные дошкольные образовательные учреждения, в общей численности

детей в возрасте 1 – 6 лет на 2019 год составляет – **4,37 (129)** детей поставленных на учет для предоставления мест в дошкольных образовательных учреждениях района от **2691** - численность детей в возрасте 1-6 лет. На 15 апреля 2020г. актуальный спрос составил **17** детей). Улучшение показателей предполагается за счет сокращения очередности, в следствии снижения рождаемости.

- в 2020 году – 4,00

- в 2021 году – 3,9

- в 2022 году – 3,7

Показатель № 11

Доля муниципальных дошкольных образовательных учреждения, здания которых находятся в аварийном состоянии или требуют капитального ремонта, в общей численности дошкольных образовательных учреждений - **0**

2020год -0

2021год -0

2022год -0

Показатель № 12

С 1 января 2017 года утратил силу - Указ Президента Российской Федерации от 04.11.2016 г. № 591, Постановление Губернатора Челябинской области от 25.11.2016 № 319

Показатель 13:

- Доля выпускников муниципальных общеобразовательных учреждений, не получивших аттестат о среднем (полном) образовании, в общей численности выпускников на 2019 год составляет – 0,83 (1 из 120)

- в 2020 году – 0

- в 2021 году – 0

- в 2022 году – 0

Показатель № 14:

- Доля муниципальных общеобразовательных учреждений, соответствующих современным требованиям обучения, в общем количестве муниципальных общеобразовательных учреждений на 2019 год составляет –83,1

- в 2020 году – 83,8

- в 2021 году – 84,1

- в 2022 году - 84,6

Показатель № 15:

- Доля муниципальных общеобразовательных учреждений, здания которых находятся в аварийном состоянии или требуют капитального ремонта, в общем количестве муниципальных общеобразовательных учреждений – **0**

- 2020год - 0

- 2021год - 0

- 2022год - 0

Показатель № 16

Доля детей, первой и второй группы здоровья в общей численности обучающихся в муниципальных общеобразовательных учреждениях – 71,74 - данные Министерства здравоохранения

- 2020г. – 72,00

- 2021г. – 72,20

- 2022г. – 72,20

Показатель № 17:

Доля обучающихся в муниципальных общеобразовательных учреждениях, занимающихся во вторую (третью) смену, в общей численности обучающихся в муниципальных общеобразовательных учреждениях на 2019 год составляет **17,1 (508 из 2 969)**.

- в 2020 году – 17,1

- в 2021 году – 0,0

- в 2022 году – 0,0

Показатель № 18:

Расходы бюджета муниципального образования на общее образование в расчете на 1 обучающегося в муниципальных общеобразовательных учреждениях в 2019 году составили **39,33** тыс. руб.

Расчет показателя:

Расходы бюджета муниципального образования на общее образование (форма № ОО-2, раздел 3.2, строка 01, графа 3) – **152 308,5** тыс. рублей

Среднегодовая численность обучающихся в муниципальных общеобразовательных учреждениях (форма № ОО-2, раздел 3.4, строка 01, графа 4) – **3 872** человека.

Расходы бюджета муниципального образования на общее образование в расчете на одного обучающегося в муниципальных общеобразовательных учреждениях (152 308,5 тыс. рублей/3 872 человека) – **39,33** тыс. рублей.

В связи с повышением заработной платы работникам образовательных учреждений предполагаемые расходы бюджета муниципального образования на общее образование в расчете на 1 обучающегося в муниципальных общеобразовательных учреждениях составят:

- в 2020 году – 41,3 тыс. руб.

- в 2021 году – 43,36 тыс. руб.

- в 2022 году – 45,53тыс. руб.

Показатель № 19:

• Доля детей в возрасте 5 - 18 лет, получающих услуги по дополнительному образованию в организациях различной организационно-правовой формы и формы собственности, в общей численности детей этой возрастной группы на 2019 год составляет – **62,70** (3065 из 4 886). Увеличение доли детей в возрасте 5 - 18 лет, получающих услуги по дополнительному образованию планируется за счет лицензирования программами дополнительного образования в образовательных организациях.

- 2020году- 68,00

-2021году- 72,00

-2022году- 75,00


IX. ЗДРАВООХРАНЕНИЕ

Структура ГБУЗ «Районная больница с. Кунашак»

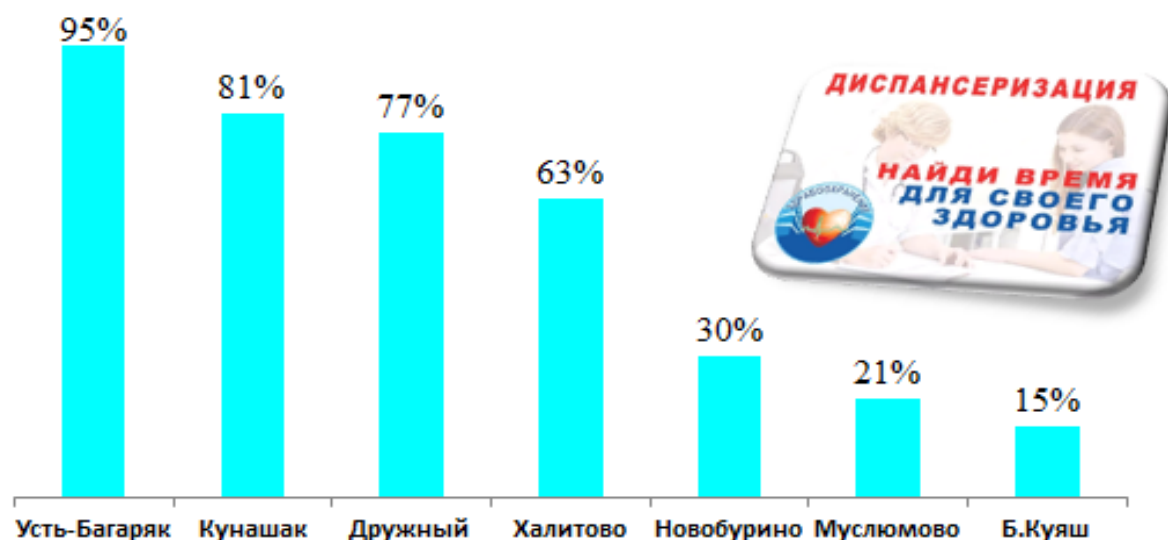
Амбулаторно-поликлиническая служба. Мощность: 660 посещений в смену.	5 Центров врача общей практики, 1 врачебный амбулаторий в п. Дружный
Крупосуточный стационар, на 76 коек.	36 фельдшерско-акушерских пунктов, в т.ч. модульный в д.Канзафарово
	Терапевтическое отделение 37 коек
	Хирургическое отделение 18 коек, из них 7 гнойной хирургии
	Детское отделение 11 коек
	Гинекологическое отделение 3 койки
Скорая медицинская помощь	Отделение терапии 22 койки и 3 неврологические
	Скорая помощь: с.Кунашак, с.Халитово, с.Усть-Багаряк, с.Б.Куяш

Меры социальной поддержки медицинских работников

Предоставлено квартир на условиях служебного найма	Всего - 11, из них 1 в с.Новобурино и 10 в с.Кунашак
--	--



Рейтинг сельских поселений по выполнению плана диспансеризации и профилактических осмотров



В целом по району процент выполнения плана диспансеризации составил 89,3 %
Профосмотров – 93 %

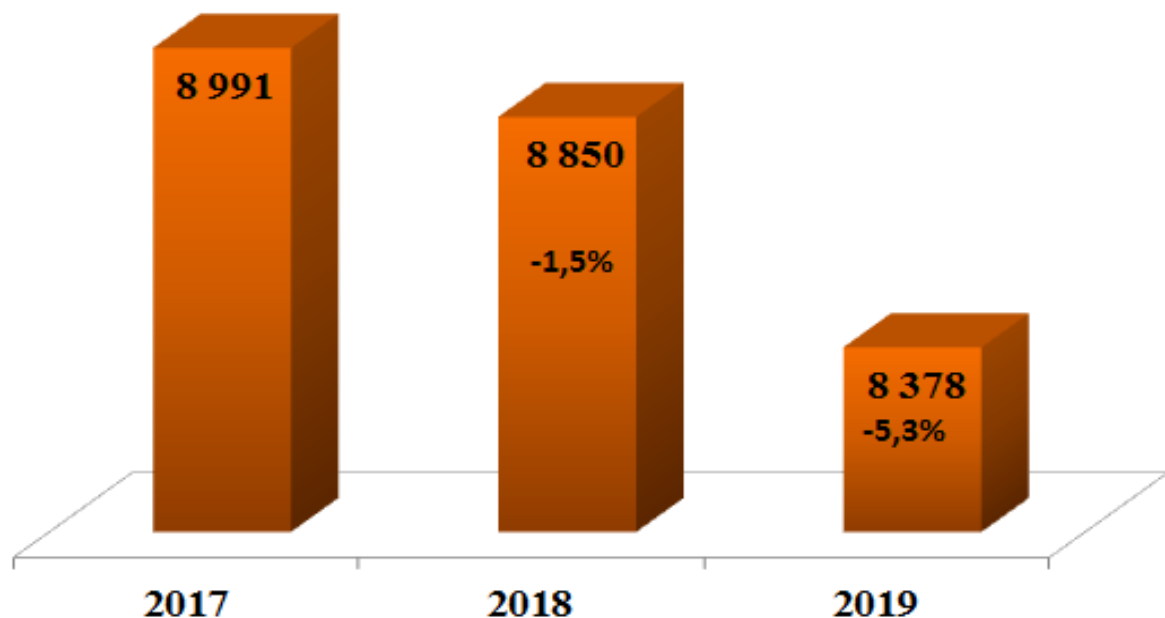
Оборудование приобретенное в 2019 году, в руб.

Наименование	Финансирование	Количество	Цена	Сумма
ингалятор компрессорный небулайзер	Средства ОМС	3	5 500	16 500
Мобильный информационно-телекоммуникационный комплекс видеоконференцсвязи	Областной бюджет	5	79 230	396 150
Комплекс рентгеновский диагностический стационарный	Областной бюджет	1	13 220 500	13 220 500
Итого:		9	13 305 230	13 633 150

Ремонт поликлиники, в руб.

Наименование	Финансирование	
Ремонт паллиативного отделения	за счет приносящей доход деятельности	14 61 270
Ремонт рентген кабинета	за счет приносящей доход деятельности	211 833,5
Ремонт кабинета ЛОР врача	за счет приносящей доход деятельности	226 752,5
Ремонт коридора поликлиники	за счет приносящей доход деятельности	
Итого:		1 899 856,0

Количество обращений за скорой медицинской помощью (вызовы шт.)



X. КУЛЬТУРА

Бюджет Управления культуры, тыс. руб.

Показатель	2017 г.	2018 г.	2019 г.
Объем бюджетных ассигнований отрасли культуры муниципального образования, включая учреждения дополнительного образования	71 686	88 902,7	99 209,4

	Заработная плата с начислениями	Коммунальные платежи	Расходы на приобретение основных средств	Комплектование книжного фонда	Ремонт	Реконструкция	налоги	Мероприятие	ВСЕГО расходы
ДШИ Халитово	3316,6	390,1							3 932,6
ДШИ Кунашак	5604,0	365,0					0,9		6 486,2
МЦБС	14805,9	1 879,5		83,4			34,9	23,7	18 557,9
МЦКС	26254,6	8726,8	762,2		734,4	7 940,8	236,4	1335,4	46 943,2
Управление культуры в т.ч.	8680,3	333,2	7,6			8492,8	27,6		21 529,2
Музей	951,8	140,5						20,0	1375,5
Организация и проведение мероприятий с детьми и молодежью								299,5	299,5
Патриотическое воспитание								26,9	26,9
МАУ ГТРК-Кунашакские вести	58,4								58,4
Итого:	59 662,1	11835,1	769,8	83,4	734,4	16433,6	299,8	1 705,5	99 209,4

Ремонт и строительство объектов культуры

Реконструкция Дворца культуры
с. Кунашак – 8 326,1 тыс. руб. областной бюджет;
7940,8 местный бюджет



Выполнены работы по капитальному
ремонту здания библиотеки на 5 млн. руб.



Произведён ремонт крыши клуба в с.Новобурино
на сумму 343,3 тыс.руб.

Завершен ремонт котельной и заменены окна в
здании ДК с.Татарская Караболка
На сумму 240 тыс.руб.

Ремонт котельной и замена окон
ДК Канзафарова – 179,4 тыс. руб.

Капитальный ремонт тамбура здания
ДК Канзафарово – 77,1 тыс. руб.

На 2020 год запланированы капитальные ремонты:

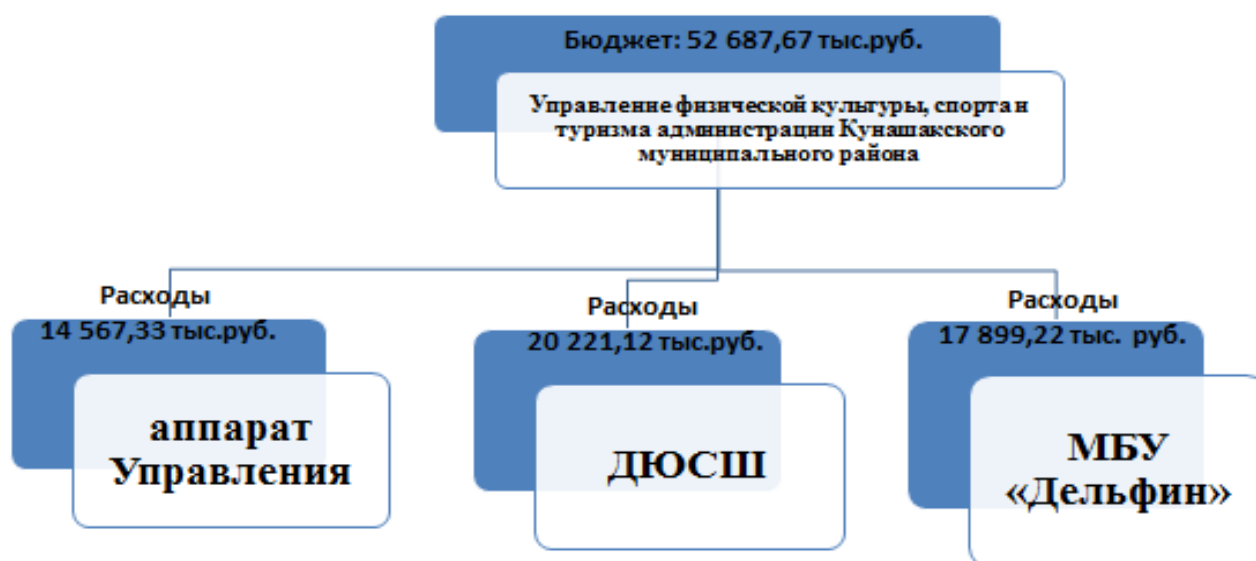
ДК Дружный на 6 021,6 тыс.руб.,

ДК Трудовой на 1907,07 тыс. руб.,

Капитальный ремонт фасада здания и замена окон
в ДШИ Халитово – 1001,0 тыс. руб.

XI. СПОРТ

Структура Управления спорта



Финансово-экономическая деятельность аппарата Управления спорта

Всего затраты за 2019 г.: 14 567,33 тыс.руб.

из них (тыс.руб.):

Расходы на заработную плату	6 917,44
Мероприятия по популяризации физкультуры и спорта среди населения	373,45
Медико-биологическое обеспечение	4,63
Кадровое, методическое и техническое обеспечение, улучшение материально – технической базы	509,18
Мероприятия по развитию физической культуры и спорта среди инвалидов	176,10
Мероприятия по спортивной работе с взрослым населением	528,40
Мероприятия по Спорт высших достижений	100,00
Прочие расходы:	5958,13

Финансово-экономическая деятельность ДЮСШ

Всего затраты за 2019 г.: 20 221,12 тыс.руб.

основные статьи расходов(тыс.руб.):

Расходы на заработанную плату	15 772,28
Коммунальные услуги	1 779,29
Содержание имущества	2042,34
Налоги	627,21



Финансово-экономическая деятельность МБУ «Дельфин»

Всего затраты за 2019 г.: 17 899,22 тыс.руб.

основные статьи расходов(тыс.руб.):

Расходы на заработанную плату	12 457,94
Коммунальные услуги	2 796,99
Налоги	1 635,94
Материальные запасы	584,00



Направления видов спорта в Кунашакском районе

- Футбол
- Самбо
- Дзюдо
- Борьба на поясах
- Хоккей с шайбой
- Гиревой спорт
- Тяжелая атлетика
- Легкая атлетика
- Волейбол
- Баскетбол
- Лыжный спорт
- Шахматы, шашки
- Бильярдный спорт
- Русская лапта
- Городошный спорт
- Восточные единоборства
- Плавание
- Народные виды спорта
- Армрестлинг

Всего 32 тренера



Управление спорта

Всего муниципальных спортивных сооружений в районе 133

	Кол-во
Всего штатных работников физической культуры и спорта:	91
Из них:	
•дошкольных образовательных организаций, осуществляющих работу по физической культуре и спорту	6
•общеобразовательных организаций, осуществляющих работу по физической культуре и спорту	28
•организаций профессионального образования, осуществляющих работу по физической культуре и спорту	1
•организаций дополнительного образования детей, осуществляющие работу по физической культуре и спорту	32
•предприятий, организаций и учреждений	11
•спортивных сооружений	9
•физкультурно-спортивных клубов	2
•другие, в том числе адаптивной физической культуры и спорта	2

Показатели результативности деятельности в спорте

Показатели:	Факт:	План:
Доля граждан Челябинской области в возрасте 3-79 лет, занимающихся физической культурой и спортом, в общей численности населения данной категории Кунашакского муниципального образования	24,1%	24%
Доля обучающихся и студентов, занимающихся физической культурой и спортом, в общей численности населения данной категории Кунашакского муниципального образования	47%	47%
Доля граждан, занимающихся физической культурой и спортом по месту работы, в общей численности населения, занятого в экономике Кунашакского муниципального образования	17%	15%
Доля лиц с ограниченными возможностями здоровья и инвалидов, занимающихся физической культурой и спортом, в общей численности населения данной категории	9%	8%
Обеспеченность населения Челябинской области спортивными сооружениями, исходя из одновременной пропускной способности объектов спорта	59%	55%
Доля граждан Челябинской области, выполняющих нормы Всероссийского физкультурно-спортивного комплекса «Готов к труду и обороне» (ГТО), в общей численности населения Челябинской области, принявшего участие в выполнении нормативов Всероссийского физкультурно-спортивного комплекса «Готов к труду и обороне» (ГТО)	1,5%	1,5%
Количество проведенных спортивно-массовых мероприятий и соревнований по видам спорта в муниципальном образовании	75	75
Доля жителей муниципального образования, принявших участие в спортивно-массовых мероприятиях и соревнованиях по видам спорта	21%	21%

